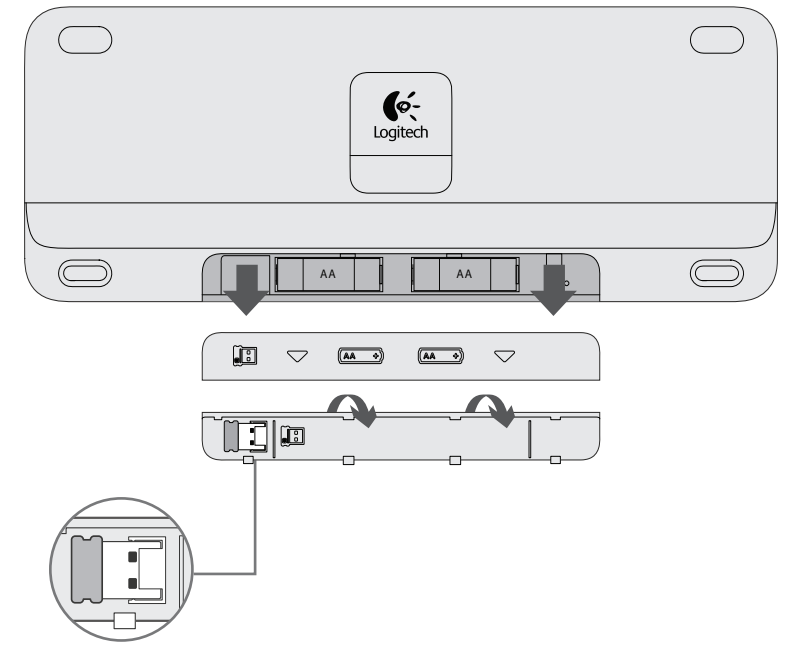
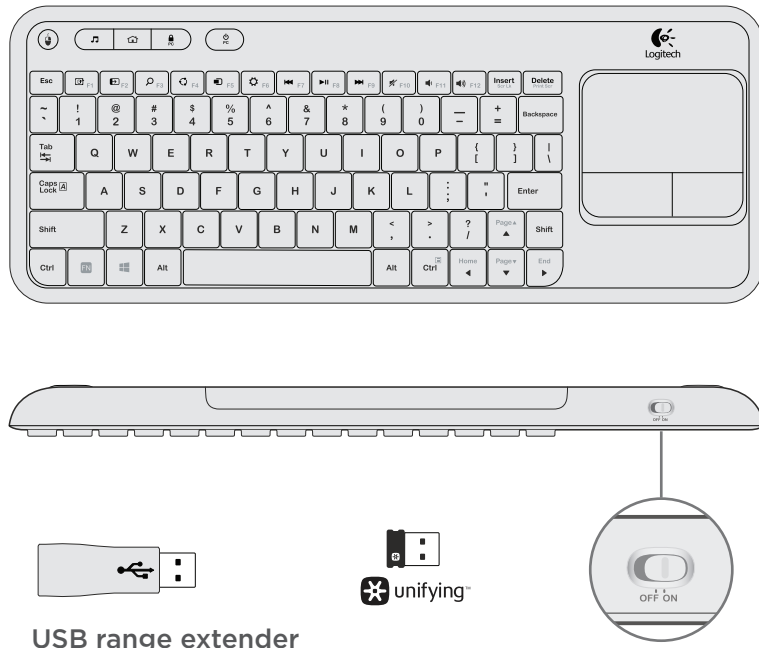




# Wireless Touch Keyboard K400r Setup Guide



USB range extender  
USB 延長線  
USB 범위 확장기

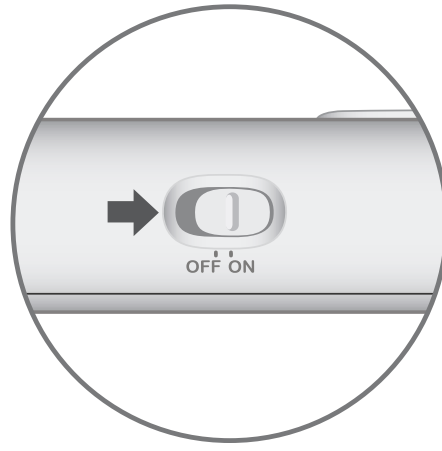
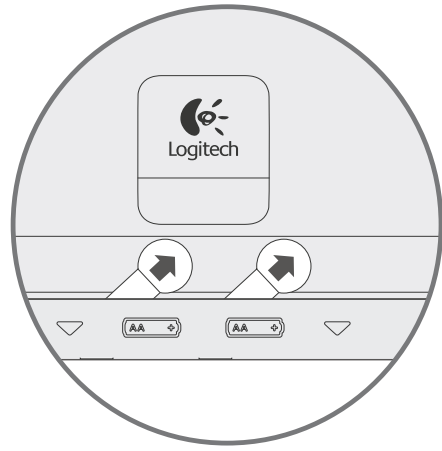
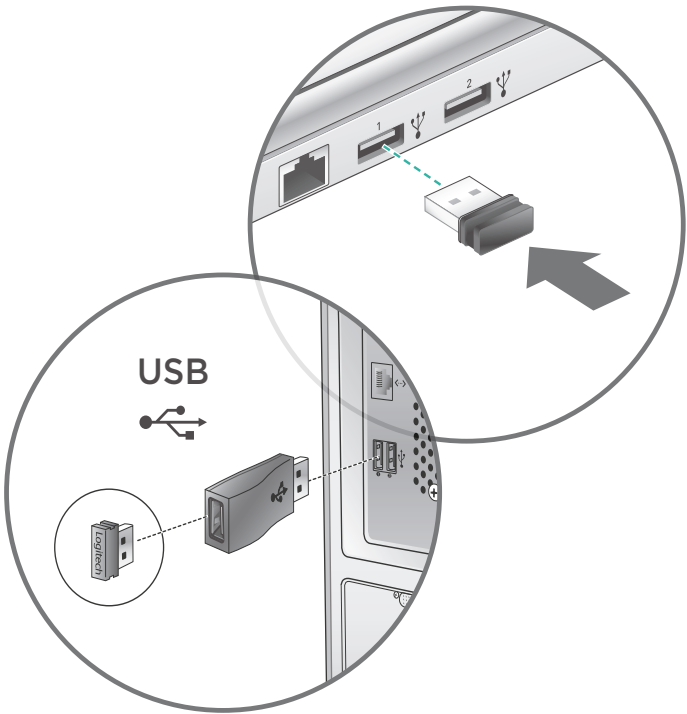


1

2

3

4



## English Software Installation

At the prompt, accept installation of Logitech software that adds support for function key customization.

## 繁體中文 軟體安裝

出現提示時，請接受羅技軟體的安裝要求，此軟體可加強對自訂功能鍵的支援。

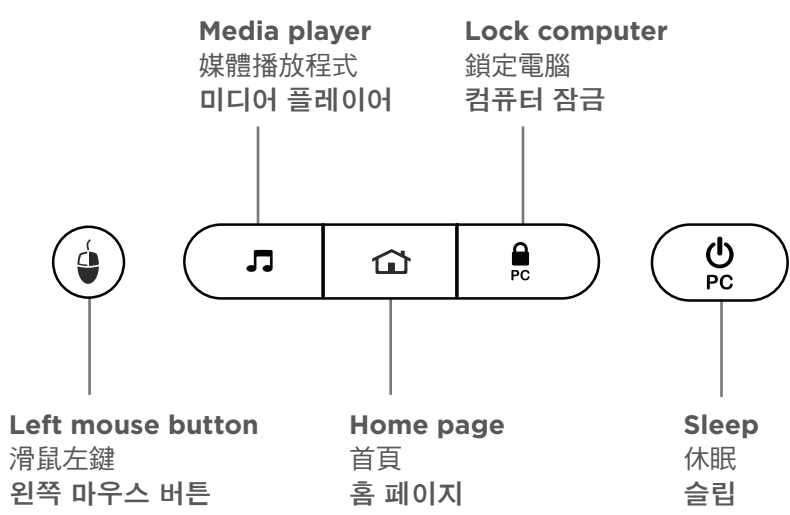
## 한국어 소프트웨어 설치

프롬프트에서 기능 키 커스터마이징 지원을 추가할 수 있는 로지텍 소프트웨어 설치를 수락하십시오.



[www.logitech.com/download/k400r](http://www.logitech.com/download/k400r)

## Hot Keys/熱鍵/단축 키



## Function Keys/功能鍵/기능 키



## Symbol/符號/기호

- A Windows 8 feature. Use Logitech SetPoint software to map these keys to other functions.
- Windows 8 기능. 使用羅技 SetPoint 軟體可將這些按鍵對應到其他功能。
- Windows 8 기능. Logitech SetPoint 소프트웨어를 사용하여 이러한 키를 다른 기능에 매핑하십시오.

## Gestures/手勢/제스처



**FN** + left click disables tap gestures  
**FN** + 按下左鍵可停用點按手勢  
**FN** + 왼쪽 클릭은 탭 제스처를 비활성화합니다.



Using a previous version of Windows?  
Press **FN** + right click to disable edge gestures.

使用舊版的 Windows?  
按下 **FN** + 按下右鍵可停用 Edge 手勢。  
이전 버전의 Windows를 사용하십니까?  
**FN**을 누른 상태에서 마우스 오른쪽 버튼을 클릭 하여 에지 제스처를 비활성화하십시오.



## English Unifying

Logitech® Unifying technology connects up to six compatible Logitech mice and keyboards to the same receiver, using only one USB port for multiple devices. To learn more, visit the Unifying product page.

## 繁體中文 Unifying

羅技® Unifying 技術可在同一個接收器上，只使用一個 USB 連接埠即可連接最多 6 個相容的羅技滑鼠或鍵盤。若要瞭解詳細資訊，請瀏覽 Unifying 產品頁面。

## 한국어 Unifying

로지텍 Unifying 기술을 통해 하나의 USB 포트를 사용하여 최대 6개의 호환 가능한 로지텍 마우스 및 키보드를 동일한 수신기에 연결이 가능합니다. 자세한 내용을 알아보려면 Unifying 제품 페이지를 방문하십시오.

## English Visit the Product Page

While you're online, visit the Wireless Touch Keyboard Product Page, your destination for world-class support. In addition to software, you'll find tutorials, troubleshooting tips, and live forums.

## 繁體中文 瀏覽產品頁面

您可在線查看無線觸控板鍵盤產品頁面，此處可提供世界一流的支援服務。除軟體外，您還可找到教學課程、疑難排解技巧以及討論氣氛熱烈的論壇。

## 한국어 제품 페이지 방문

온라인으로 연결된 경우 무선 터치 키보드 제품 페이지를 방문하고 최고의 온라인 지원을 받으십시오. 소프트웨어뿐만 아니라, 사용 지침, 문제 해결 팁 및 라이브 포럼을 확인할 수 있습니다.

## English Troubleshooting

### Touch Keyboard not working?

- Check to see you remove the battery tabs.
- Restart the keyboard by turning it off and then back on.
- Check if you have connected the Unifying receiver.
- Move the Unifying receiver to another USB port on your computer. (Try plugging the receiver directly into the computer instead of a USB hub.)
- Use the USB Range Extender for a stronger signal.
- Check the battery orientation. Replace the AA batteries.
- Some Function keys are for Windows® 8 usage, use Logitech SetPoint software to map these keys to other functions.

### Problem with gestures?

- Avoid resting unused fingers or your palm on the touch surface.

## 繁體中文 疑難排解

### 觸控板鍵盤無法使用？

- 請檢查是否已拉出電池標籤貼紙。
- 關閉鍵盤電源並再次開啟，重新啟動鍵盤。
- 請檢查是否已連接 Unifying 接收器。
- 將 Unifying 接收器移動到電腦上的其他 USB 連接埠。(嘗試將接收器直接插入到電腦，而不是插入到 USB 集線器。)
- 使用 USB 延長線以獲得更好的訊號。
- 檢查電池方向。更換 3 號 AA 電池。
- 某些功能鍵是為了在 Windows 8 中使用而設計，使用羅技 SetPoint 軟體可將這些按鍵對應到其他功能。

### 有關於手勢的問題？

- 不要將不使用的的手指或手掌放置在觸控板表面上。

## 한국어 문제 해결

### 터치 키보드가 작동하지 않습니까?

- 배터리 탭을 제거했는지 확인하십시오.
- 키보드를 끈 다음 다시 켜서 시작하십시오.
- Unifying 수신기를 연결했는지 확인하십시오.
- Unifying 수신기를 컴퓨터의 다른 USB 포트에 옮기십시오. (수신기를 USB 허브에 연결하지 말고 컴퓨터에 직접 연결해 보십시오.)
- 보다 강력한 신호를 수신하려면 USB 범위 확장기를 사용하십시오.
- 배터리 방향을 확인하십시오. AA 배터리를 교체하십시오.
- 일부 기능 키는 Windows 8용입니다. Logitech SetPoint 소프트웨어를 사용하여 이러한 키를 다른 기능에 매핑하십시오.

### 제스처에 문제가 있습니까?

- 터치 표면에 사용하지 않는 손가락이나 손바닥을 두지 않도록 하십시오.



[www.logitech.com/support/unifying](http://www.logitech.com/support/unifying)

[www.logitech.com/support/k400r](http://www.logitech.com/support/k400r)



[www.logitech.com](http://www.logitech.com)

依據台灣「低功率電波輻射性電機管理辦法」規定：  
第十二條 經型式認證合格之低功率射頻電機，非經許可，公司、商號或使用者均不得擅自變更頻率、加大功率或變更原設計之特性及功能。  
第十四條 低功率射頻電機之使用不得影響飛航安全及干擾合法通信；經發現有干擾現象時，應立即停用，並改善至無干擾時方得繼續使用。前項合法通信，指依電信法規定作業之無線電通信。低功率射頻電機須忍受合法通信或工業、科學及醫療用電波輻射性電機設備之干擾。

당해 무선설비는 전파혼신 가능성이 있으므로  
인명안전과 관련된 서비스는 할 수 없음

M/N: C-U0007  
Rating: 5V ≍ 100mA  
Approval No.: ETA-418/2010/WRLO  
CMIIT ID: 2010DJ0355  
CCA110LP0020T1  
DZL-C-U0007  
Complies with IOK Standards DB101104 Z855 N231  
MADE IN CHINA

M/N: C-U0008  
Rating: 5V ≍ 100mA  
Approval No.: ETA-1115/2011/WRLO  
CMIIT ID: 2011DJ1853  
CCA111LP0640T0  
KCC-CRM-DZL-C-U0008  
Complies with IOK Standards DB101104 Z855 N231  
MADE IN CHINA